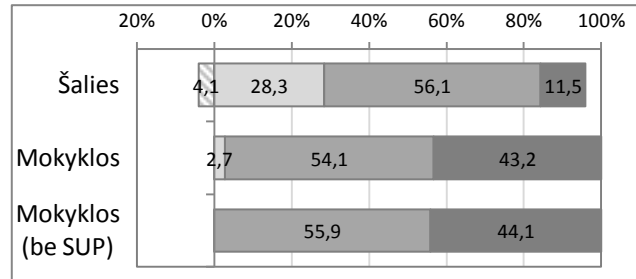


Mokinių pasiskirstymas pagal pasiekimų lygius

□ Nepatenkinamas □ Patenkinamas ■ Pagrindinis ■ Aukštesnysis

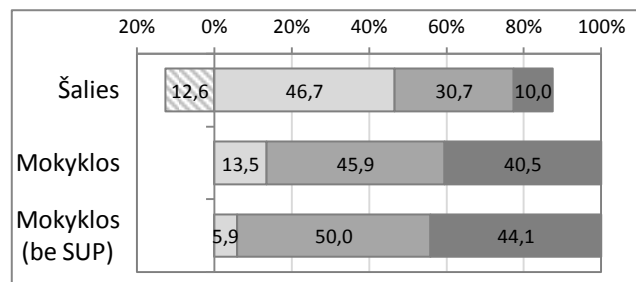
Matematika

	Mokinių sk.	Proc.
Nepatenkinamas	0	0,0%
Patenkinamas	1	2,7%
Pagrindinis	20	54,1%
Aukštesnysis	16	43,2%



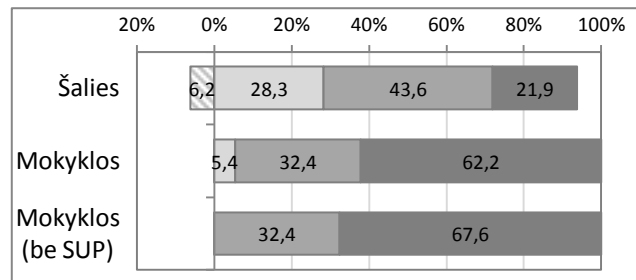
Skaitymas

	Mokinių sk.	Proc.
Nepatenkinamas	0	0,0%
Patenkinamas	5	13,5%
Pagrindinis	17	45,9%
Aukštesnysis	15	40,5%



Rašymas

	Mokinių sk.	Proc.
Nepatenkinamas	0	0,0%
Patenkinamas	2	5,4%
Pagrindinis	12	32,4%
Aukštesnysis	23	62,2%



Skirtingų vietovių ir mokyklų tipų mokinių pasiekimų palyginimas

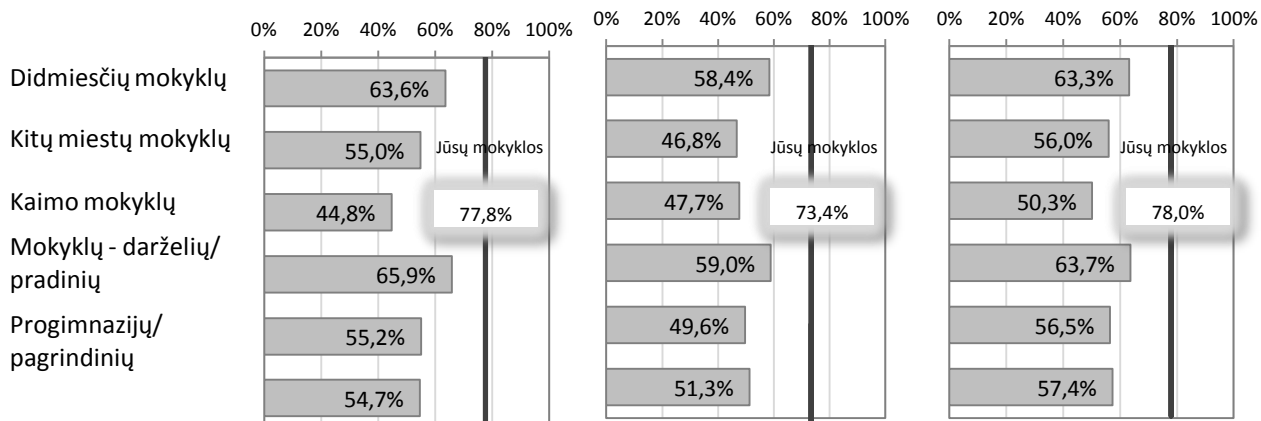
Vidutiniškai surinktų taškų dalis (proc.)

Jūsų mokyklos pasiekimai pažymėti vertikalia linija

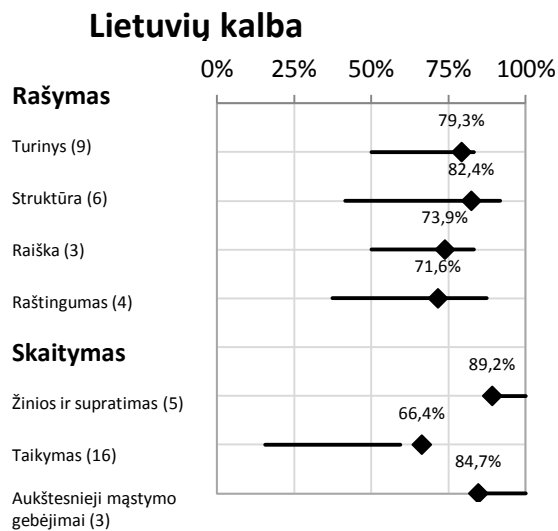
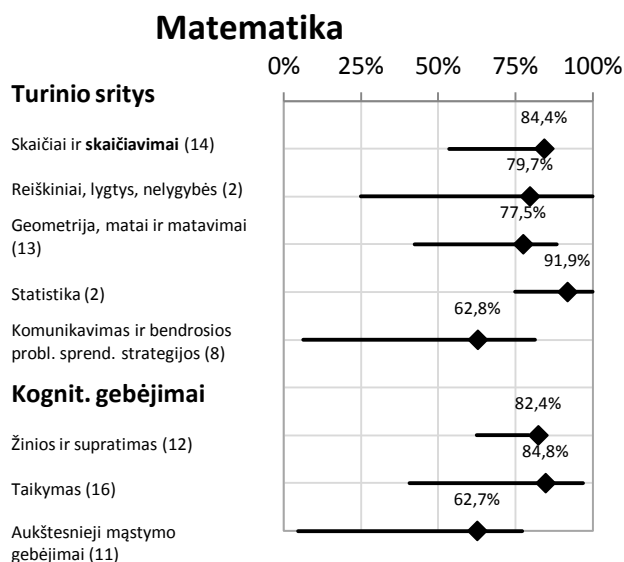
Matematika

Skaitymas

Rašymas



Apibendrinti mokyklos 4 klasės mokinių rezultatai pagal testuojamų dalykų turinio arba kognityvinių gebėjimų sritis

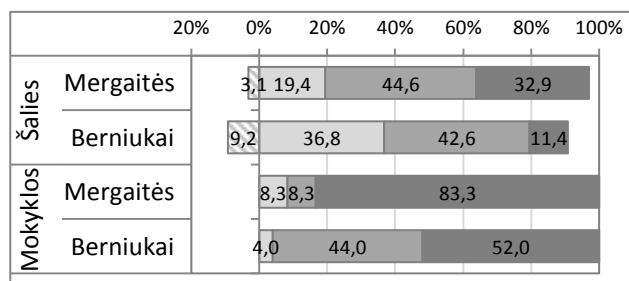
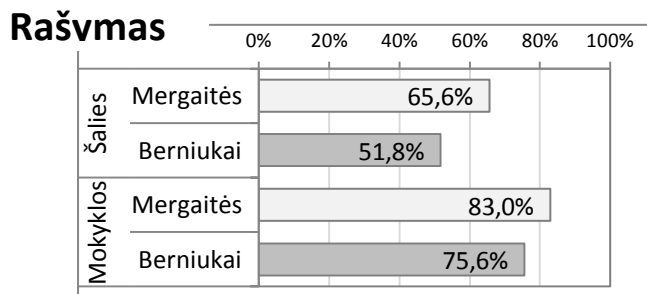
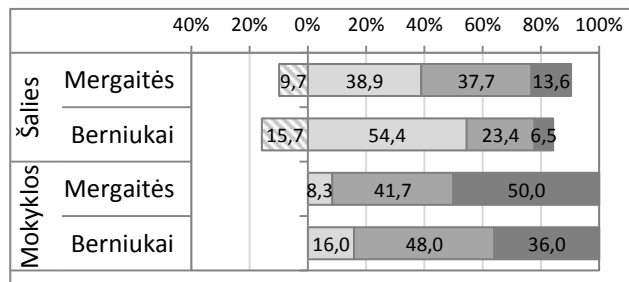
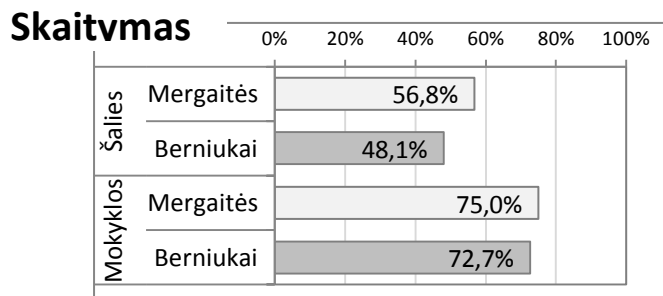
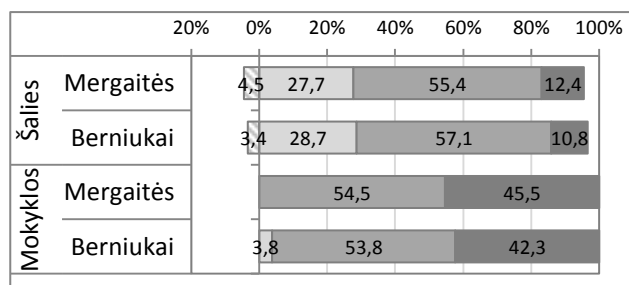
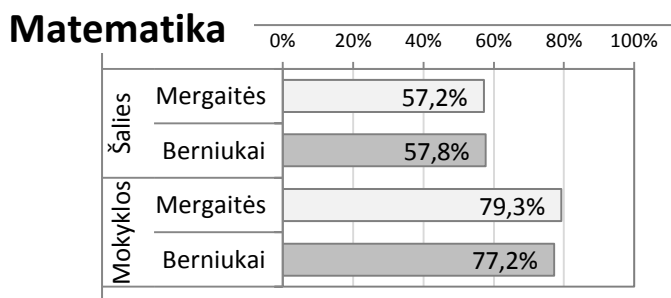


Mokinių pasiekimų analizė pagal lytį

Vidutiniškai surinktų taškų dalis (proc.)

Pasiskirtymas pagal pasiekimų lygius (proc.)

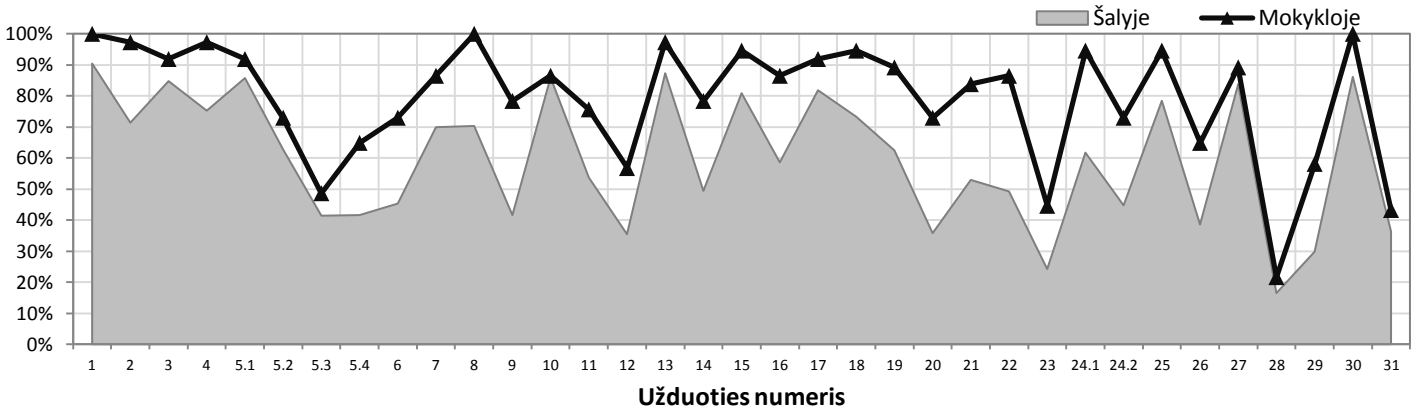
■ Nepatenkinamas ■ Patenkinamas ■ Pagrindinis ■ Aukštesnis



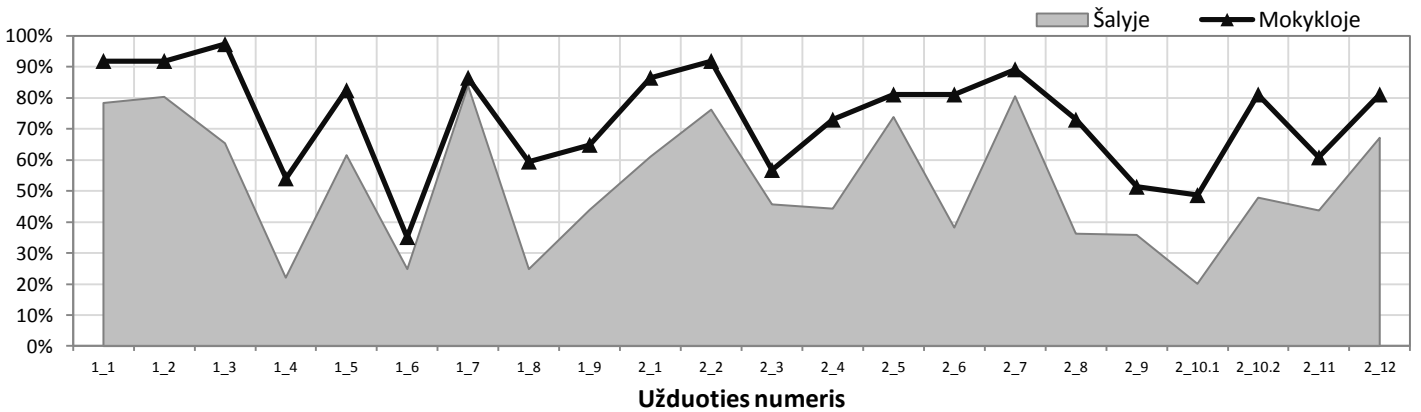
Atskirų užduočių pasiekimų analizė

Teisingai užduotį atlikusių mokinių dalis (proc.)

Matematika



Skaitymas



Rašymas (pagal atskirus vertinimo kriterijus)

